

オランダ娘のつくりかた

使用する 衣装素材

001920
衣装ベース 帽子(赤)




001933
衣装ベース ベスト(黒)



001955
衣装ベース マント・スカート(赤)



ミラーテープ/金・赤

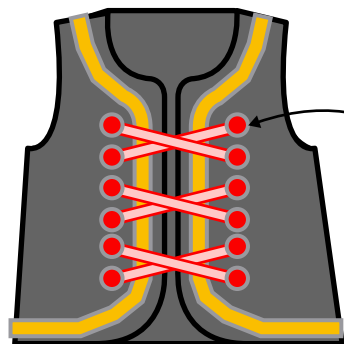


●ベストのつくりかた

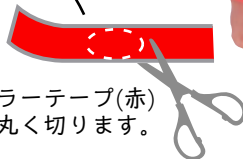
①ベスト(黒)にミラーテープ(金)を
両面テープで貼ります。



②マーカーなどで赤く塗った
ゴムひもとミラーテープ(金)で
作ったボタンを両面テープで
貼ります。

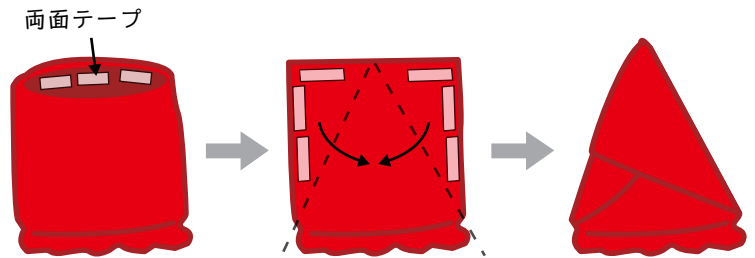


ミラーテープ(赤)
を丸く切ります。



●ぼうしのつくりかた

両面テープを使って帽子(赤)の上部をふさぎ、
三角の形に整えます。



●スカートのつくりかた

マント・スカート(赤)にミラーテープ(金)を
両面テープで貼ります。

