

森の妖精のつくりかた

使用する衣装素材


001923
衣装ベース 帽子(緑)



001944
衣装ベース ワンピース(緑)




不織布/黄




● 肩の飾りのつくりかた

服の余り生地を下図の形に切り、ワンピースの方に両面テープで貼りつけます。



● 服のつくりかた

「ワンピース(緑)」を下図のようにカットします。




余り生地




● 帽子のつくりかた

「帽子(緑)」を下図のように切ります。

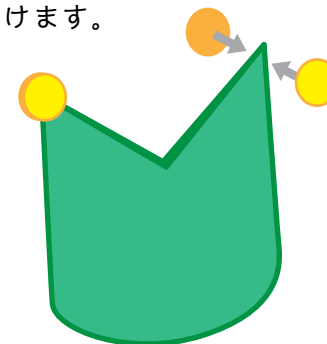


両面テープを貼るのりしろ



のりしろ部分を内側に折り返して両面テープで貼りつけます。

帽子の飾りつけは丸く切った黄色の不織布を下図のようにボンドで貼りつけます。



● 短剣のつくりかた

剣の形に切ったダンボールにアルミホイルを巻き、柄の部分に「014075 粘着ホログラムテープ(金)」を巻きつけて貼りつけます。



● ベルトのつくりかた

バックル部はダンボールを写真のような形に切り、アルミホイルを貼ります。ベルト部は黄色の不織布を带状にカットしてつくります。バックル、短剣を両面テープでベルトに貼りつければ完成です。

