



鬼のつくりかた

使用する衣装素材

002774
衣装ベース(動物の耳)黄




002184
衣装ベース(ワンピース)C黄



002176
衣装ベース(シャツ)C青

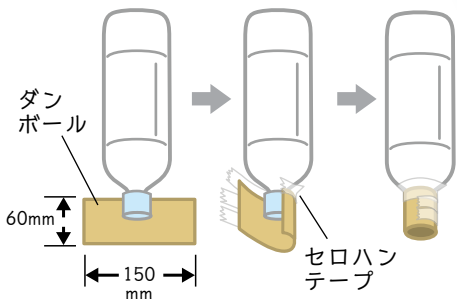


不織布(黒)

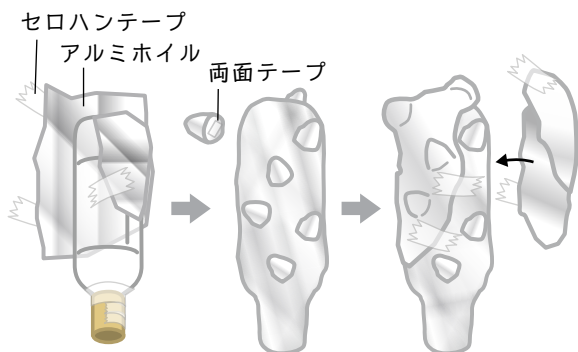


●金棒のつくりかた

①ペットボトル(500ml)のフタにダンボールを巻きつけ、セロハンテープでしっかり固定します。



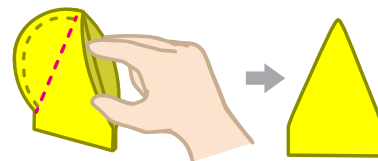
②アルミホイルを全体に巻きつけてセロハンテープでとめます。その上に丸めたアルミホイルでトゲをつくり、両面テープで貼ります。さらにその上からアルミホイルをかぶせてセロハンテープでとめます。



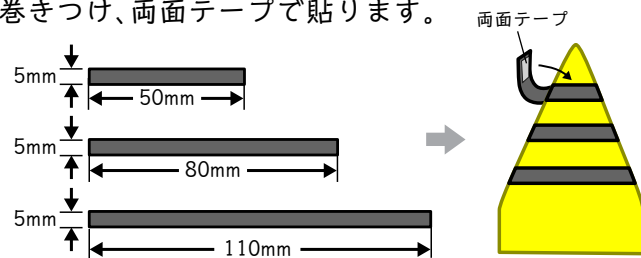
●角のつくりかた

①動物の耳の耳パーツで三角形をつくります。

★使用する衣装素材に記載されている形とは異なります。



②不織布(黒)を下の図のサイズに3本切ります。角に巻きつけ、両面テープで貼ります。



③角をカチューシャに貼ります。

★商品の説明書に記載されている貼りかたと同じです。



★シャツは首部分の切り込みのある方が後ろになります。

●服のつくりかた

①ワンピースを図の ②不織布(黒)を虎柄に切り、両面テープで貼ります。

