

「ねずみの嫁入り」 ねずみ のつくりかた

使用する 衣装素材

002776
衣装ベース 動物の耳(グレー)



001930
衣装ベース ベスト(緑)




001949
衣装ベース ズボン(青)



002759
衣装 しっぽ(グレー)



不織布/桃・黒・白

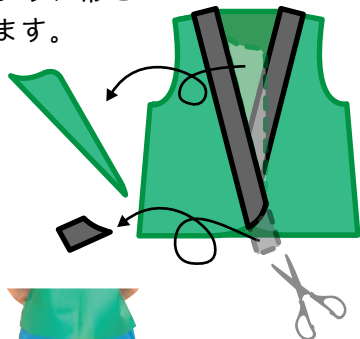


●羽織のつくりかた

①不織布(黒)を約4.5cm×50cmに切ったものを2枚用意し、ベスト(緑)に両面テープで貼ります。



②図のように形を整えます。

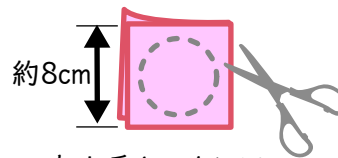


●しっぽのとりつけ

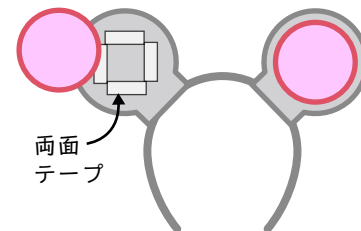
腰にしっぽ(グレー)を巻いて結びひも部分をズボンの中にかくします。

●耳のつくりかた

不織布(桃)で約8cmの丸を2枚切り、動物の耳(グレー)に両面テープで貼ります。

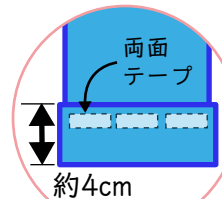


布を重ねて切ると2つ同時にできます。

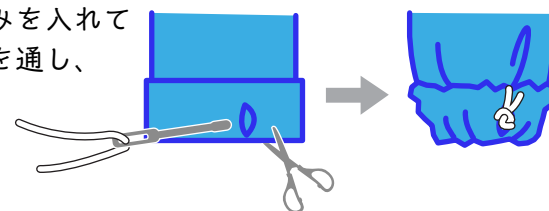


●もんぺのつくりかた

①ズボン(青)を裏返して裾を折り返し筒状にします。



②ハサミで切り込みを入れて両裾にゴムひもを通し、結びます。



③裏返したズボンを元に戻し、不織布(白)で両面テープを使って模様を貼ります。

約1.5cm

